



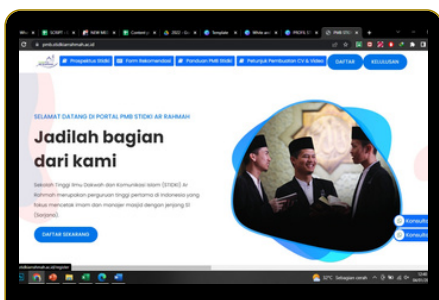
# **PANDUAN PENDAFTARAN**

## **CALON MAHASISWA BARU STIDKI AR RAHMAH 2023**

[www.stidkiarrahmah.ac.id](http://www.stidkiarrahmah.ac.id)

# PROSES PENDAFTARAN

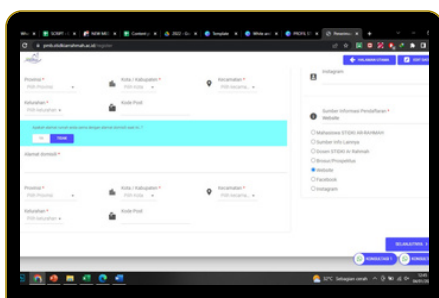
- Pendaftar masuk link web  
**<http://pmb.stidkiarrahmah.ac.id>**
- Klik tombol **Daftar Sekarang** (Pendaftar diharapkan telah mempersiapkan file yang perlu diupload / unggah saat proses pengisian formulir)



- Selanjutnya, Pendaftar **mengisi Data Pribadi** dengan benar dan lengkap

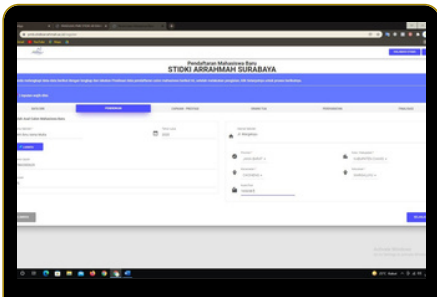


- **Pilih sumber informasi** tentang STIDKI Ar Rahmah Surabaya, jika Pendaftar memperoleh informasi dari Mahasiswa maka pilih nama mahasiswa di kolom yang telah tersedia

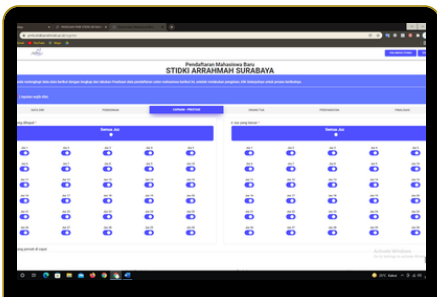


# PROSES PENDAFTARAN

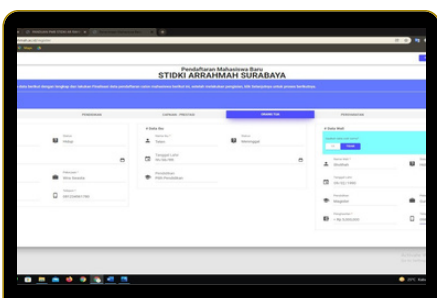
- Jika pengisian data diri telah lengkap, **klik Selanjutnya**
- Selanjutnya, Pendaftar **mengisi Data Pendidikan dengan benar dan lengkap**. Lalu klik selanjutnya



- Selanjutnya pendaftar akan diarahkan untuk **mengisi kolom Capaian/Prestasi**, silahkan centang isian Juz yang dihafaldan Juz yang lancar pada tombol pilihan yang tersedia

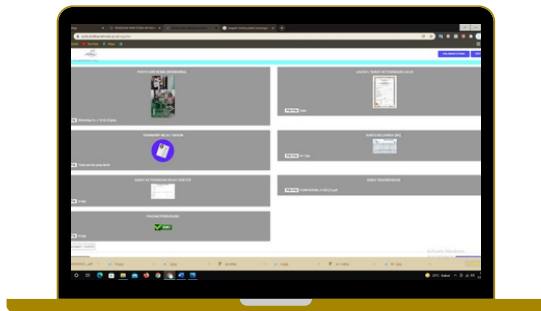


- **Isi juga kolom prestasi (jika ada)** lalu klik Selanjutnya
- Kemudian **isi Data Orang Tua dan Wali** dengan sebenar-benarnya lalu klik Selanjutnya



# PROSES PENDAFTARAN

- Selanjutnya **upload/unggah File Persyaratan** yang telah dipersiapkan pada masing- masing kolom yang tersedia lalu klik selanjutnya



- Kemudian kolom Tes dan Persyaratan. Pada kolom ini, isian **jenis tes dan Program studi yang dipilih akan otomatis terisi**

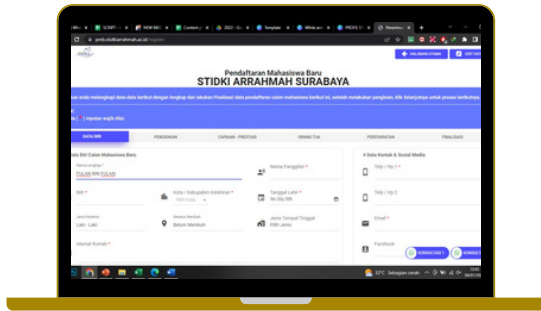


- Lalu **masukkan link youtube Video CV dan Murottal yang telah diunggah** sebelumnya pada masing- masing kolom yang tersedia, lalu Finish
- Selanjutnya akan **keluar Kartu Pendaftaran dan proses pendaftaran** calon mahasiswa STIDKI Ar Rahmah tahun 2022 telah selesai.



# PROSES UBAH DATA

- Klik **tombol EDIT DATA** dipojok kanan atas



- Lalu **masukkan Nomor Pendaftaran dan Tanggal Lahir** dengan benar, Lalu ubah data / lengkapi data

